


# BoligLiv

Til hjemløse



**Voksensocialafdelingen**  
med mennesker i fokus

# DE NYE FYSISKE RAMMER SKAL BIDRAGE TIL:

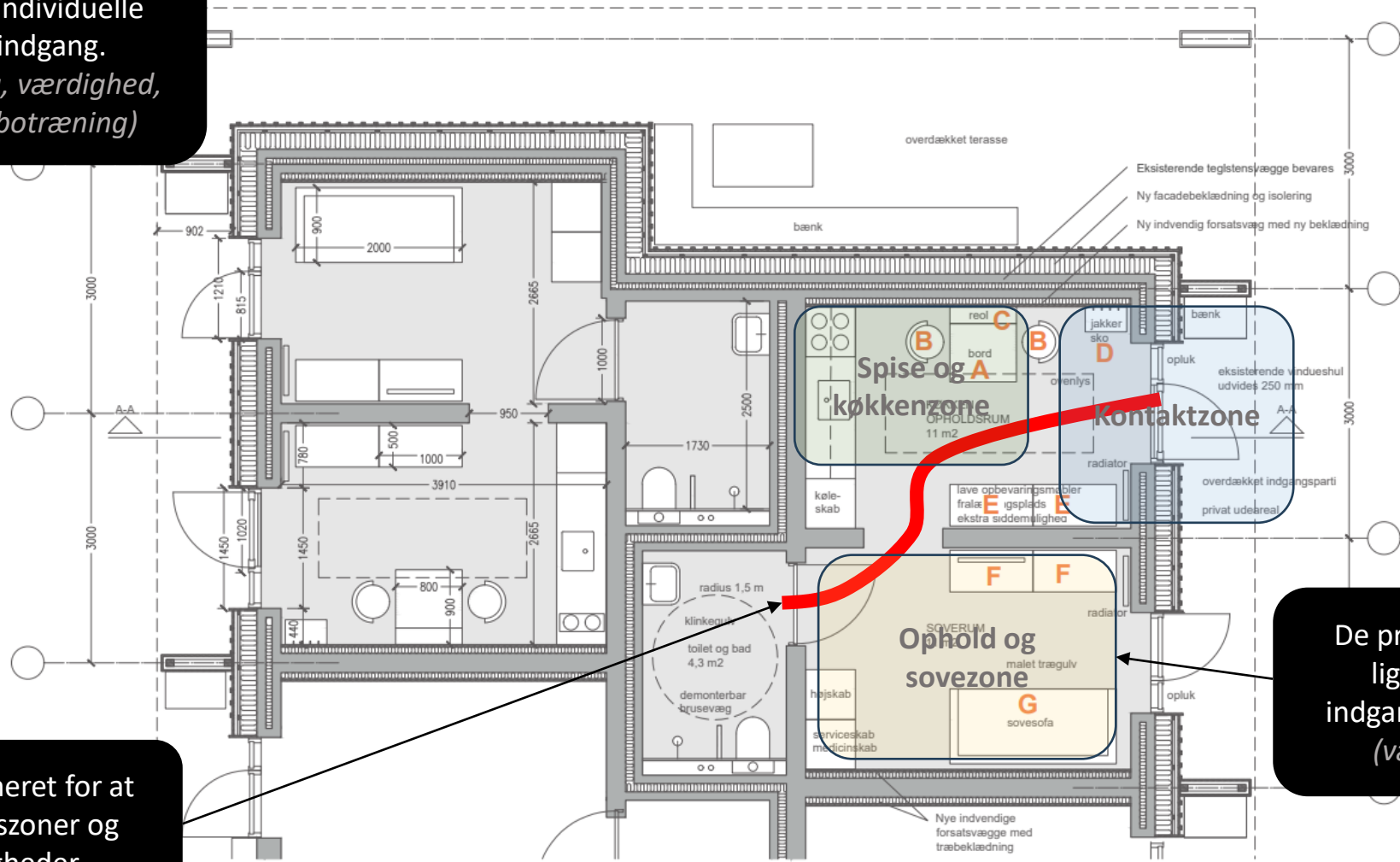
1. De-institutionalisering
2. Udvikling og vedligeholdelse af livsmestringskompetencer
3. Sunde fællesskaber
4. Et lavere konfliktniveau
5. Hurtige og retvisende udredninger



De fysiske rammer er socialfagligt en succes...	Det kan ske ved at...	Ansøgningens ni udvalgte kvantitative parametre
<p><b>1</b> Hvis de bidrager til en <b>de-institutionalisering</b> af SVG.</p>	<ul style="list-style-type: none"> <li>• SVG tilbyder værdige rammer, der fremmer borgernes og medarbejderes trivsel.</li> <li>• De fysiske rammer muliggør, at borgeren kan værne om sit privatliv.</li> </ul>	<ul style="list-style-type: none"> <li>• Borgernes generelle tilfredshed med de fysiske rammer</li> </ul>
<p><b>2</b> Hvis de understøtter udvikling af borgernes <b>livsmestringskompetencer</b>.</p>	<ul style="list-style-type: none"> <li>• De fysiske rammer muliggør, at borgerne kan fastholde eller udvikle basale livsmestringskompetencer.</li> </ul>	<ul style="list-style-type: none"> <li>• Andelen af borgere, som mener, at opholdet på SVG klargør dem til at bo selvstændigt</li> <li>• Andelen af borgere, som ugentligt laver mad til sig selv</li> </ul>
<p><b>3</b> Hvis de understøtter <b>sunde fællesskaber</b>.</p>	<ul style="list-style-type: none"> <li>• Der skabes attraktive mødesteder, der tilbyder forskellige former for fællesskab</li> <li>• De fysiske rammer muliggør en hverdagslignende situation i forhold til naboskab (personlig kontrol, hensyntagen til andre).</li> </ul>	<ul style="list-style-type: none"> <li>• Andelen af borgere, som oplever at have et sted at gå hen, hvis de gerne vil fællesskabet.</li> </ul>
<p><b>4</b> Hvis de medfører et <b>lavere konfliktniveau</b>.</p>	<ul style="list-style-type: none"> <li>• Der opstår færre konflikter mellem borgere og medarbejdere</li> <li>• Borgere og medarbejdere føler sig trygge på SVG</li> </ul>	<ul style="list-style-type: none"> <li>• Andelen af borgere, som angiver at SVG er et trygt sted.</li> <li>• Antal bortvisninger ved vold og trusler reduceres.</li> </ul>
<p><b>5</b> Hvis de understøtter hurtige og <b>retvisende udredninger</b></p>	<ul style="list-style-type: none"> <li>• De fysiske rammer opleves som en funktionel ramme for udredningsarbejdet.</li> <li>• De fysiske rammer understøtter bostøttearbejdet.</li> </ul>	<ul style="list-style-type: none"> <li>• Antal ikke-planlagte, afbrudte ophold reduceres.</li> <li>• Antal planlagte udflytninger stiger.</li> <li>• Antal genindskrivninger af borgere med planlagte udflytninger reduceres.</li> </ul>

Boliger

Det overordnede greb konverterer værelser på gang, til individuelle boliger med egen indgang.  
(de-institutionalisering, værdighed, selvstændiggørelse, botræning)



Gangzonen er minimeret for at skabe gode opholdszoner og indretningsmuligheder.

De private/intime funktioner ligger længst muligt fra indgangsparti og kontaktzone.  
(værdighed, privathed)

Udtryk som en  
almindelig bolig  
(mindre institution –  
mere værdighed)

Mulighed for  
navneskilt  
(personliggørelse,  
ejerskab)

Overdækket siddeplads i  
kontaktzonen  
(mulighed for social kontakt,  
og mere udeophold)

Skærmning mod nabo  
(privathed, minimering  
af konflikter)

Delvis afskærmning med film og gardin sikrer dagslys uden indsigtsgener. (privathed, sundhed, døgnrytme)

Kontaktzone med garderobe, stor gulvmåtte og bænk til gæst tæt på dør. Samt plads til evt. medicinskab. (tryghed for personale, privathed og værdighed for borger.)

Faste robuste møbler med mulighed for opbevaring og personliggørelse af boligen. (hjemlighed, trivsel, ro, hygiejne, botræning)



C

A

B

E

Ovenlys som sikrer dagslys  
i boligen selvom beboeren  
skærmer døre/vinduer af.  
*(sundhed, døgnrytme)*

Køkken med udskiftelige  
elementer og tydelige  
funktioner (drejknapper på  
komfur, greb på låger, synligt  
køleskab etc.)  
*(øger brugeroplevelsen og er  
forudsætning for botræning)*







**A**

Mulighed for mørklægning med gardin mellem værelser  
*(sundhed/søvn)*

Rengøringsvenligt og letudskifteligt vinylgulv i sektioner/baner  
*(værdighed og drift)*

**F**

Gode og lettilgængelige opbevaringsmuligheder, der gør det let at rydde op og holde orden.  
*(sundhed, trivsel, hygiejne, botræning)*

**G1**

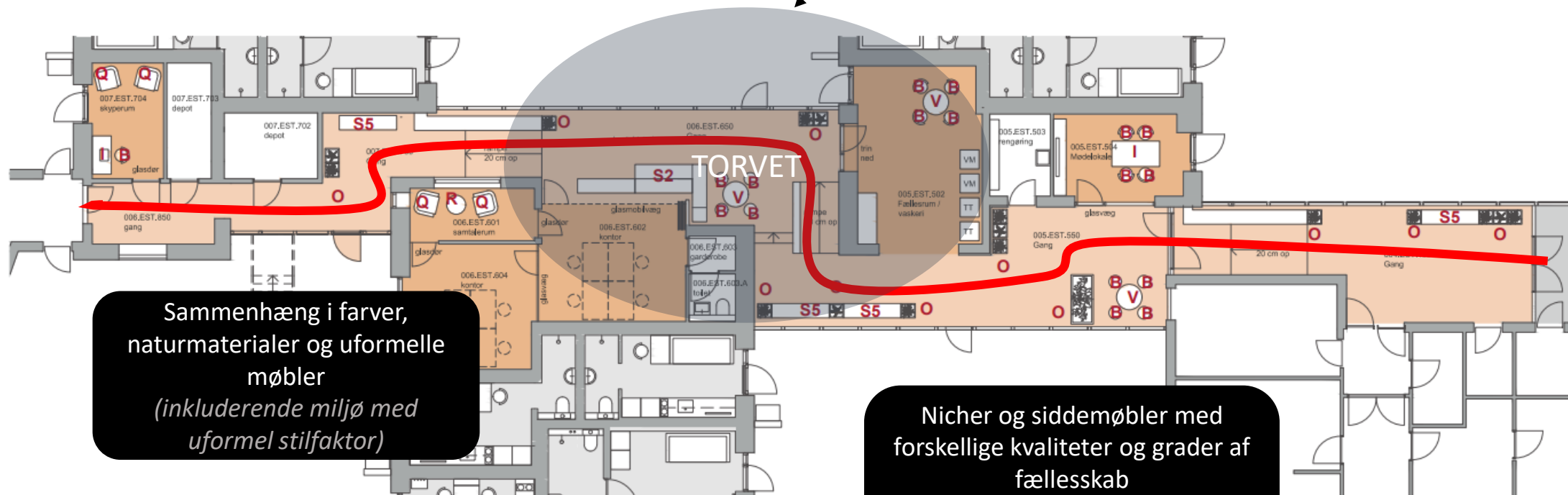
Sekundær udgang  
*(sikkerhed, tryghed)*

Højtsiddende vindue med sikkerhedslys der gør det muligt at lufte ud uden risiko for indbrud.  
*(sundhed, sikkerhed, tryghed)*

Robust sovesofa i 120 cm, som gør det muligt at sove to.  
*(trivsel og værdighed)*

Den sociale streng og mødelokaler

Et centralt torv – den uformelle mødeplads for borgere og medarbejdere.  
(de-institutionalisering, fremme fællesskabet)



Sammenhæng i farver, naturmaterialer og uformelle møbler  
(inkluderende miljø med uformel stilfaktor)

Nicher og siddemøbler med forskellige kvaliteter og grader af fællesskab  
(imødekomme forskellige behov, mulighed for gradvis deltagelse, fremme fællesskabet)

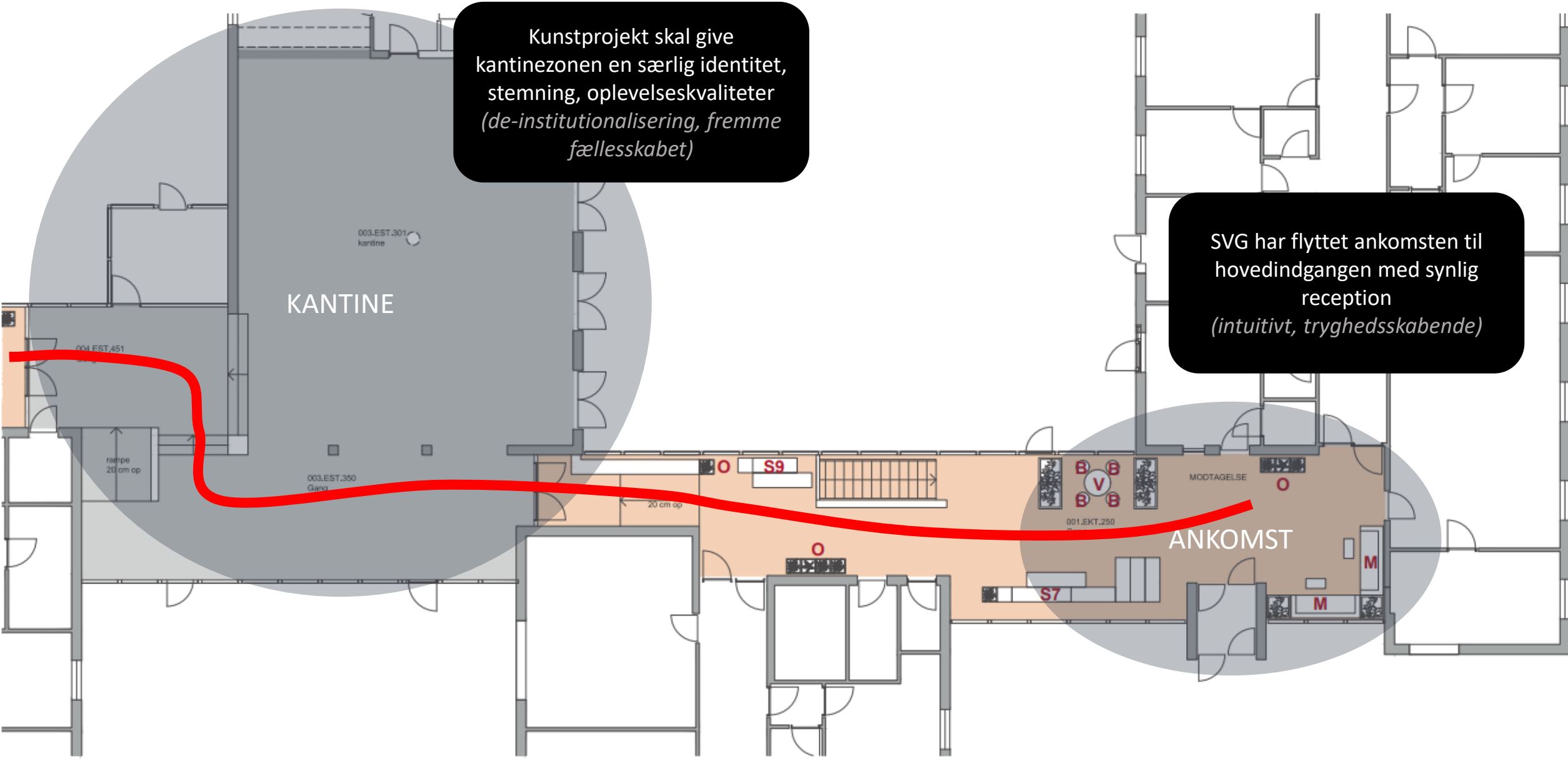


Kunstprojekt skal give kantinezonen en særlig identitet, stemning, oplevelseskvaliteter (*de-institutionalisering, fremme fællesskabet*)

KANTINE

SVG har flyttet ankomsten til hovedindgangen med synlig reception (*intuitivt, tryghedsskabende*)

ANKOMST



Sidevendte siddepladser  
(overblik og tryghed)

Højtsiddende vindue i  
samtalerum sikrer dagslys  
uden indsigtsgener  
(tryghed og fortrolighed)

Uformelle møbler faciliterer møder  
mellem borgere og møder mellem  
borgere og medarbejdere.  
(de-institutionalisering,  
ligeværdighed, socialt samvær)

Flugtveje  
(sikkerhed)

Lukket kontor  
(fortrolighed, GDPR og  
tryghed)

Transparens og oversigt  
(tryghed og sikkerhed)

Udearealer

Bænke understøtter udeophold og sociale møder (sundhed og fællesskab)

Små overdækkede zoner nær indgang til fællesarealer – egnet for rygere (social kontakt)

Gangzoner længst muligt fra de private boliger (privathed, værdighed og konfliktminimering)

Skærmende beplantning (sikrer privathed, værdighed og konfliktminimering)

Udendørsbelysning som skaber tryghed for både medarbejdere og beboere uden at blænde beboerne. (privathed, værdighed og konfliktminimering)

Siddemuligheder tilføjes i uderum. Ca. placering markeret m. på plan.  
Espalers udgår og erstattes af mindre overdækninger med tag, hvor der etableres rygeområder i ly for regn og vind.  
Espalers der erstattes af mindre overdækninger (rygeområder)  
Det sikres desuden at udendørsbelysning ikke lyser ind i boliger.

Mere afskærmende buskbeplantning ca. 1 m fra vanger v. terrasser m. boliger (evt. stedsegrønne) tilføjes planteliste. Ca. placering markeret med på plan.

- Signaturforklaring:
- BYGN. 1: Bygning 1
  - BYGN. 2: Bygning 2
  - BYGN. 3: Bygning 3
  - BYGN. 4: Bygning 4
  - BYGN. 5: Bygning 5
  - BYGN. 6: Bygning 6
  - BYGN. 7: Bygning 7
  - BYGN. 8: Bygning 8
  - BYGN. 9: Bygning 9
  - BYGN. 10: Bygning 10
  - BYGN. 11: Bygning 11
  - BYGN. 12: Bygning 12
  - BYGN. 13: Bygning 13
  - BYGN. 14: Bygning 14
  - BYGN. 15: Bygning 15
  - BYGN. 16: Bygning 16
  - BYGN. 17: Bygning 17
  - BYGN. 18: Bygning 18
  - BYGN. 19: Bygning 19
  - BYGN. 20: Bygning 20
  - BYGN. 21: Bygning 21
  - BYGN. 22: Bygning 22
  - BYGN. 23: Bygning 23
  - BYGN. 24: Bygning 24
  - BYGN. 25: Bygning 25
  - BYGN. 26: Bygning 26
  - BYGN. 27: Bygning 27
  - BYGN. 28: Bygning 28
  - BYGN. 29: Bygning 29
  - BYGN. 30: Bygning 30
  - BYGN. 31: Bygning 31
  - BYGN. 32: Bygning 32
  - BYGN. 33: Bygning 33
  - BYGN. 34: Bygning 34
  - BYGN. 35: Bygning 35
  - BYGN. 36: Bygning 36
  - BYGN. 37: Bygning 37
  - BYGN. 38: Bygning 38
  - BYGN. 39: Bygning 39
  - BYGN. 40: Bygning 40
  - BYGN. 41: Bygning 41
  - BYGN. 42: Bygning 42
  - BYGN. 43: Bygning 43
  - BYGN. 44: Bygning 44
  - BYGN. 45: Bygning 45
  - BYGN. 46: Bygning 46
  - BYGN. 47: Bygning 47
  - BYGN. 48: Bygning 48
  - BYGN. 49: Bygning 49
  - BYGN. 50: Bygning 50
  - BYGN. 51: Bygning 51
  - BYGN. 52: Bygning 52
  - BYGN. 53: Bygning 53
  - BYGN. 54: Bygning 54
  - BYGN. 55: Bygning 55
  - BYGN. 56: Bygning 56
  - BYGN. 57: Bygning 57
  - BYGN. 58: Bygning 58
  - BYGN. 59: Bygning 59
  - BYGN. 60: Bygning 60
  - BYGN. 61: Bygning 61
  - BYGN. 62: Bygning 62
  - BYGN. 63: Bygning 63
  - BYGN. 64: Bygning 64
  - BYGN. 65: Bygning 65
  - BYGN. 66: Bygning 66
  - BYGN. 67: Bygning 67
  - BYGN. 68: Bygning 68
  - BYGN. 69: Bygning 69
  - BYGN. 70: Bygning 70
  - BYGN. 71: Bygning 71
  - BYGN. 72: Bygning 72
  - BYGN. 73: Bygning 73
  - BYGN. 74: Bygning 74
  - BYGN. 75: Bygning 75
  - BYGN. 76: Bygning 76
  - BYGN. 77: Bygning 77
  - BYGN. 78: Bygning 78
  - BYGN. 79: Bygning 79
  - BYGN. 80: Bygning 80
  - BYGN. 81: Bygning 81
  - BYGN. 82: Bygning 82
  - BYGN. 83: Bygning 83
  - BYGN. 84: Bygning 84
  - BYGN. 85: Bygning 85
  - BYGN. 86: Bygning 86
  - BYGN. 87: Bygning 87
  - BYGN. 88: Bygning 88
  - BYGN. 89: Bygning 89
  - BYGN. 90: Bygning 90
  - BYGN. 91: Bygning 91
  - BYGN. 92: Bygning 92
  - BYGN. 93: Bygning 93
  - BYGN. 94: Bygning 94
  - BYGN. 95: Bygning 95
  - BYGN. 96: Bygning 96
  - BYGN. 97: Bygning 97
  - BYGN. 98: Bygning 98
  - BYGN. 99: Bygning 99
  - BYGN. 100: Bygning 100

Page no.: SVG\_K02\_HIL\_N01



Bygning af Svendstrupskid

BYGGERE:  
Aalborg Kommune, Aalborg Bygninger  
Dachshundvej 9, 1. sal,  
8000 Ålborg



Note: Quantity of measures listed in the table is approximate. The actual quantity will be determined during the construction phase. The quantity of measures listed in the table is approximate. The actual quantity will be determined during the construction phase.